Opgavekort 1

Opgaveløsning max 5 min pr. opgave.

A.
Kast af 1 stk. apport markeret.
Afstand fra start til kaster/emne 5-10-15-20-30-40-50-75-100 m.



B.
KAST AF 2 STK. APPORT MARKERET, FØRST KASTEDE SKAL HENTES FØRST. AFSTAND START TIL KASTER CA. 20-30-40 M. AFSTAND MELLEM EMNER 30-20-10 M



OPGAVEKORT 2

Opgaveløsning max 10 min.

Udlægning af 1 emne skjult for hunden, afstand ca. 10-20-30-40 m fra start.

Kast 1 emne set af hunden, afstand mellem emnerne er 40-30-20-10 m.
Skjulte emne skal hentes først.

Husk hvis hunden ikke vil dirigeres til den skjulte markering, ryk da 5 m. Tættere på for hver gange det mislykkes.



×

×

Opgavekort 3

Opgaveløsning max 10 min pr. opgave.

Længere ud.

Der lægges 3 emner på lige linje fra hund og væk. Gerne på et spor eller lignende, hvor det er nemt for hund at løbe lige ud.

Dirigeres længere ud.

Afstand 10-15-20-25-30-40-50-75-100 m



Opgavekort 4

Opgaveløsning max 10 min.

Halvmånen.

Der udlægges i kort terræn 3-4-5-6 emner i en halvmåne fra hunden. Afstand 5-10-20-30-40m '
Hunden skal markere at den henter det udpegede emne. Husk i vilkårlig rækkefølge.





Opgavekort 5

Opgaveløsning max 10 min pr. opgave.

Hunden sættes af, der kastes 2 emner 1 til hver side for hunden med en afstand på 5-10-15-20-30 m. Afstand fra fører til hund 5-10-15-20-25-30 m. App med først kastede først
B
Samme opgave, dog udlægges emnerne uset for hunden



H

Opgavekort 6

Opgaveløsning max 10 min pr. opgave.

Korset

Hunden sættes i krydset af korset. Der placeres et emne i hver af de 3 ender. Fører placere sig i bunden af korset og dirigerer hunden vilkårligt.

Hunden placeres hver gang i krydset inden uddirigering.

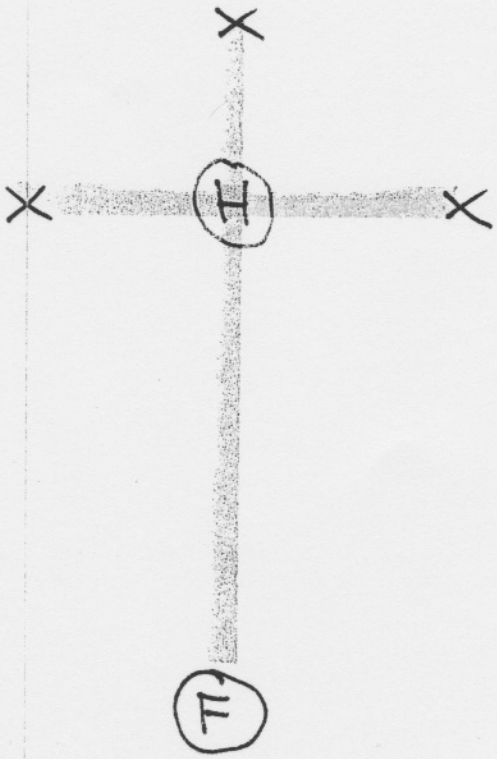

Opgavekort 7

Opgaveløsning max 10 min pr. opgave.

Korset

Hunden sættes i krydset af korset.
Der placeres **uset** af hunden et emne i hver af de 3 ender. Fører placere sig i bunden af korset og dirigerer hunden vilkårligt.

Hunden placeres hver gang i krydset inden uddirigering.

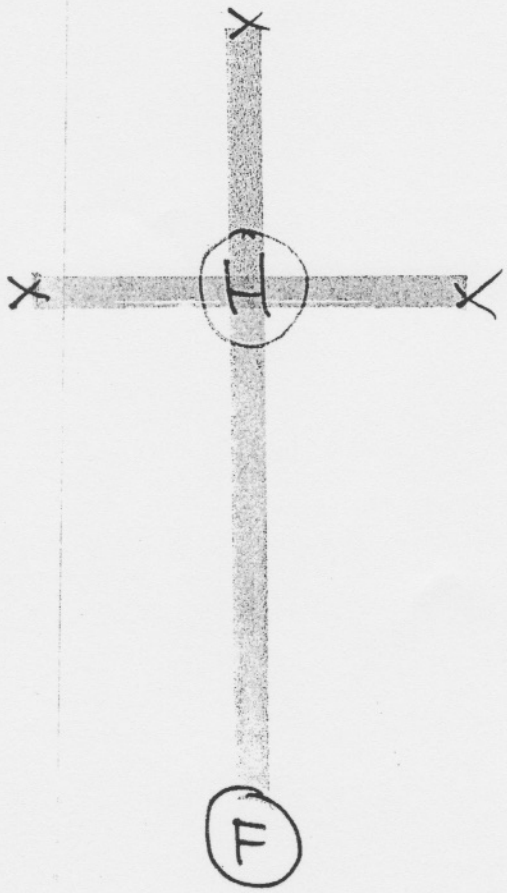

Opgavekort 8

Opgaveløsning max 10 min pr. opgave.

Korset

Hunden sættes i krydset af korset. Der placeres 2 emner uset af hunden, et emne kastes til den sidste placering. Fører placere sig i bunden af korset og dirigerer hunden til de 2 skjulte først.

Hunden placeres hver gang i krydset inden uddirigering.

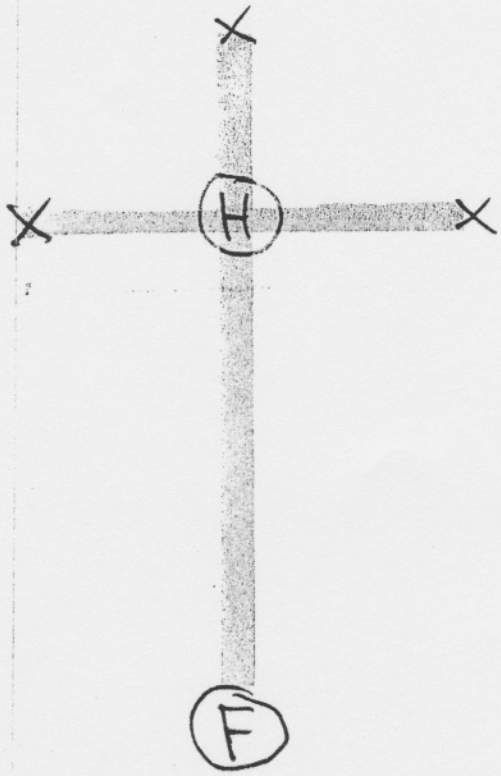

Opgavekort 9

Opgaveløsning max 10 min pr. opgave.

Korset

Hunden sættes sammen med føreren i bunden af korset. Emnerne placeres / kastes / lægges uset.

Hunden dirigeres ud til krydset i korset og stoppes. Når der er ro på dirigeres den ud til et emne. Vilkårlig rækkefølge.



Korthaarklubben
Aktivgruppen København

Udsendelse af hunden

1. Markeret emne.(set af hunden)

Emner kastes set af hunden. Hunden sidder fri ved fod, fører kommandere ved kastning **"marker"**, hunden skal blive siddende indtil udkaster er væk. Efter nogen tid sætter føreren sig ned til hunden og med strakt arm ud foran hunden udpeger han fuglen og siger **"marker"**. Når hunden kvitterer kommanderes **"apport"**.

2. Dirigering. (uset emne for hunden, kendt af fører)

Emnet lægges ud uset af hunden. Hunden sidder fri ved fod, retning anvises for hunden med armen. (evt. Man du klappe hunden let på brystet først) når hunden kigger i retningen, kommanderes **"ud" "længere ud" "go back"** eller lignende. Hunden skal nu i lige linje løbe ud, kan så stoppes og dirigeres til siderne eller lignende.

3. Søg apport (uset af hund og ukendt for fører)

Emner lægges uset af hund og "uset" af fører. Hunden fri ved fod, sendes ud med kommando **"allez" "søg apport"** eller lignende. Hunden skal nu søge emnet ved fri vilje og bringe det til fører. (hvis den er langt ude for område skal den kaldes tilbage.

Husk du skal lægge dig fast på hvilken kommando du vil bruge til de enkelte opgaver.

Fløjten skal du også bruge på samme måde hver gang.

Ros din hun i lyse toner.